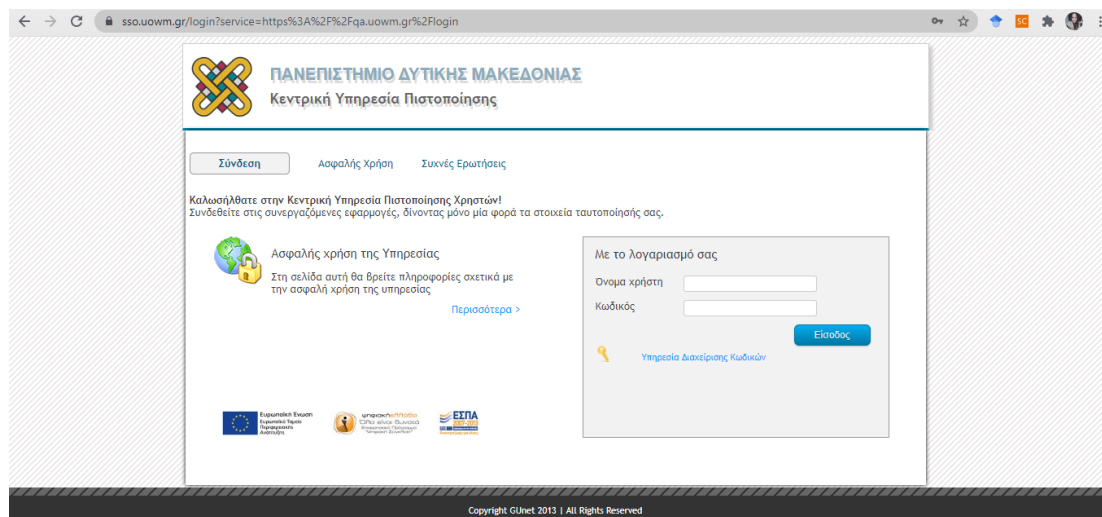


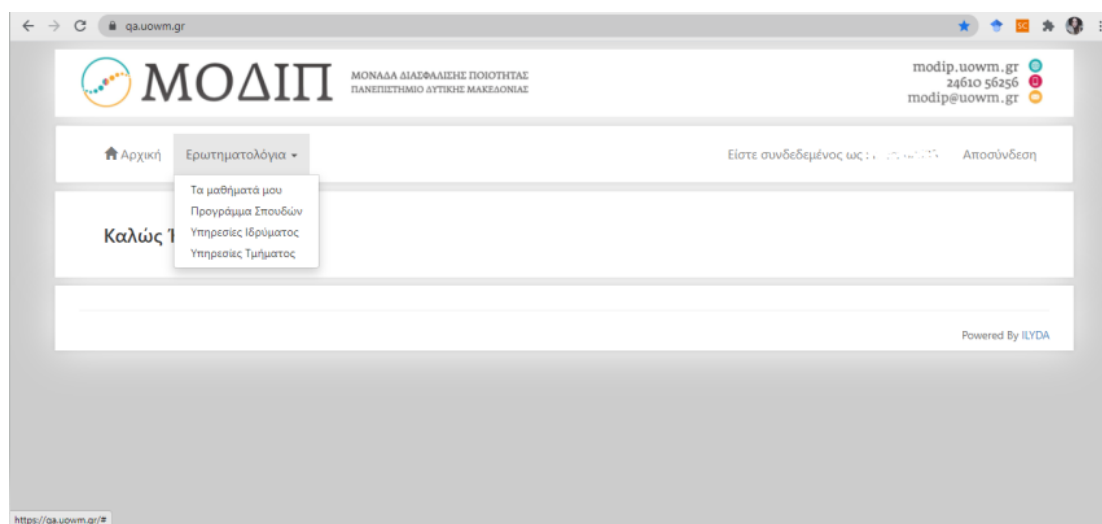
Ο φοιτητής μπαίνει στο link:

<https://qa.uowm.gr>

και εμφανίζεται η σελίδα σύνδεσης του SSO του ιδρύματος



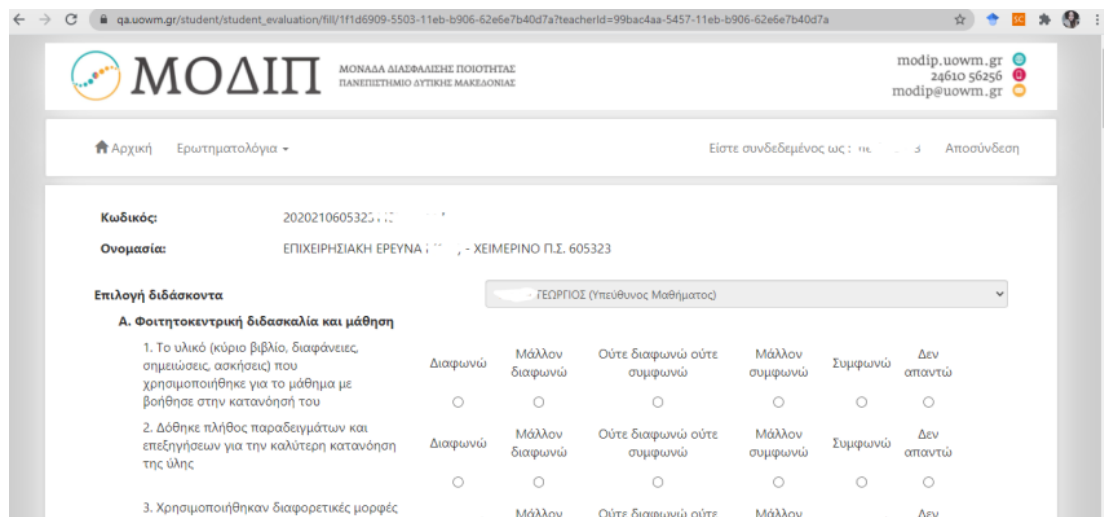
όπου αφού βάλει τα στοιχεία του ανακατευθύνεται στην εφαρμογή συμπλήρωσης των ερωτηματολογίων του και ανοίγοντας το μενού Ερωτηματολόγια επιλέγει Τα μαθήματά μου. Εμφανίζεται η λίστα διαθέσιμων μαθημάτων με όλα τα μαθήματα που μπορεί να αξιολογήσει ανά διδάσκοντα.



Αν υπάρχουν δύο ή παραπάνω διδάσκοντες, για το ίδιο μάθημα, από τους οποίους έχει διδαχθεί θα τους αξιολογήσει διαδοχικά όλους.

Για την συμπλήρωση του ερωτηματολογίου επιλέγει το κουμπί της επεξεργασίας από

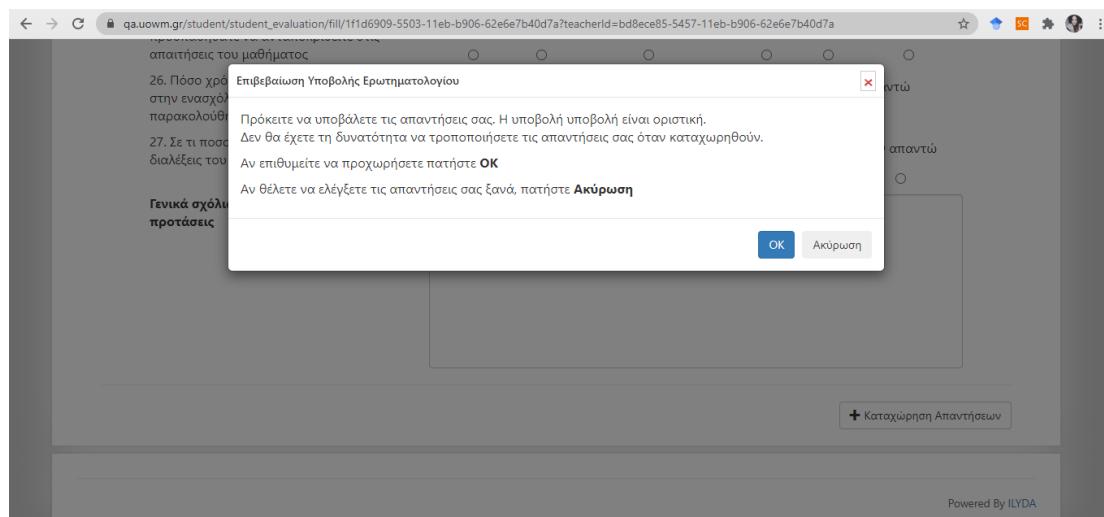
τις  Ενέργειες και ανοίγει το ερωτηματολόγιο όπως στην επόμενη εικόνα.



The screenshot shows the MOΔΙΠ (Quality Assurance Unit) student evaluation form. The header includes the MOΔΙΠ logo and contact information. The form displays the student's ID (2020210605325) and name (ΕΠΙΧΕΙΡΗΣΙΑΚΗ ΕΡΕΥΝΑ - ΧΕΙΜΕΡΙΝΟ Π.Σ. 605323). The subject is 'ΓΕΩΡΓΙΟΣ (Υπεύθυνος Μαθήματος)'. The section 'Α. Φοιτητοκεντρική διδασκαλία και μάθηση' contains three questions with a Likert scale response format.

Ερώτηση	Διαφωνώ	Μάλλον διαφωνώ	Ούτε διαφωνώ ούτε συμφωνώ	Μάλλον συμφωνώ	Συμφωνώ	Δεν απαντώ
1. Το υλικό (κύριο βιβλίο, διαφάνειες, σημειώσεις, ασκήσεις) που χρησιμοποιήθηκε για το μάθημα με βοήθησε στην κατανόησή του	<input type="radio"/>	<input type="radio"/>	<input type="radio"/>	<input type="radio"/>	<input type="radio"/>	<input type="radio"/>
2. Δόθηκε πλήθος παραδειγμάτων και επεξηγήσεων για την καλύτερη κατανόηση της ύλης	<input type="radio"/>	<input type="radio"/>	<input type="radio"/>	<input type="radio"/>	<input type="radio"/>	<input type="radio"/>
3. Χρησιμοποιήθηκαν διαφορετικές μορφές	<input type="radio"/>	<input type="radio"/>	<input type="radio"/>	<input type="radio"/>	<input type="radio"/>	<input type="radio"/>

Αφού συμπληρώσει το ερωτηματολόγιο ο φοιτητής το υποβάλει πατώντας το κουμπί Καταχώριση Απαντήσεων στο κάτω μέρος του ερωτηματολογίου. Εάν επιθυμεί να ελέγξει τις απαντήσεις του πατά Ακύρωση διαφορετικά ΟΚ.



The screenshot shows a confirmation dialog box titled 'Επιβεβαίωση Υποβολής Ερωτηματολογίου'. The dialog contains the following text: 'Πρόκειται να υποβάλετε τις απαντήσεις σας. Η υποβολή υποβολή είναι οριστική. Δεν θα έχετε τη δυνατότητα να τροποποιήσετε τις απαντήσεις σας όταν καταχωρηθούν. Αν επιθυμείτε να προχωρήσετε πατήστε ΟΚ. Αν θέλετε να ελέγξετε τις απαντήσεις σας ξανά, πατήστε Ακύρωση'. There are 'OK' and 'Ακύρωση' buttons at the bottom of the dialog. In the background, the 'Καταχώριση Απαντήσεων' button is visible.